

# PERFICHAPA

## APRESENTAÇÃO

### O seu projecto, a nossa cobertura!

A perfichapa pretende ser a sua cobertura do seu projecto!

Desenvolvemos soluções personalizadas, feitas especialmente a pensar em si.

No mundo da construção, as técnicas e processos construtivos estão em constante evolução, com necessidade de otimizar prazos, melhoria de aspectos técnicos rapidez e simplificação de execução.

Exigência e rigor são os nossos valores, força e dinâmica são as nossas formas de estar.

Na diversidade reside a nossa força, na escolha que fazemos para si subsiste a nossa excelência, o que nos distingue, aquilo que marca a diferença.

Encaramos a competitividade no nosso sector com um estímulo, e por isso, queremos evoluir em cada passo que damos.

Estamos no mercado para sermos os melhores.

Através das nossas opções e das suas escolhas, queremos promover um encontro entre as nossas coberturas ou fachadas e o seu edifício.

Numa aposta cada vez mais forte de afirmação da nossa marca, consolidando o nosso sucesso.

### É por si que existimos!

### CORES DISPONÍVEIS



RAL 9010



RAL 9006



RAL 9007



RAL 9005



RAL 3009



RAL 1015



RAL 5019



RAL 6005



RAL 6009



RAL 7012



RAL 7022



RAL 8004



RAL 8017



RAL 3000



RAL 5010



RAL 7016




PERFICHAPA®

WWW.PERFICHAPA.COM

**ÁGUEDA**  
EN n.º1, Espaço Diego Romeo, Arm D  
Serém de Cima  
3750-599 Águeda  
T.: 300 400 400 F.: 234 525 262  
E.: geral@perfichapa.com

**BATALHA**  
EN 1 / KM 115.5  
Estrada do Moinho São João, n.º 83  
Faniqueira, 2440-397 Batalha  
T.: 244 029 880 F.: 244 023 029  
E.: geral.batalha@perfichapa.com



PERFICHAPA®

WWW.PERFICHAPA.COM

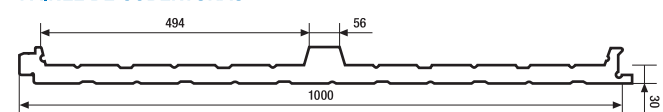
ESPESSURA (mm) 30 | 40 | 50 | 60 | 70 | 80

PAINEL SANDWICH

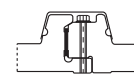
PPC 1000 30 3

Painel projectado para coberturas, com 3 ondas e fixação oculta com tapa-juntas. Espessuras: 30-40-50-60-80-100 mm.

PAINEL DE COBERTURAS



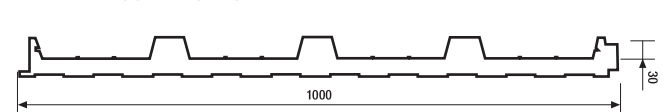
PORMENOR DE MONTAGEM



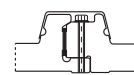
PPC 1000 30 5

Painel projectado para cobertura, com 5 ondas e fixação oculta com tapa juntas. Espessuras: 30-40-50-60-80-100mm.

PAINEL DE COBERTURAS



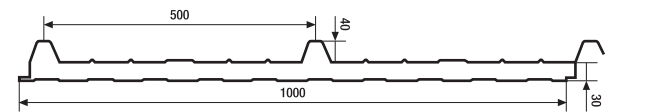
PORMENOR DE MONTAGEM




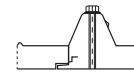
PC 1000 30 3

Painel projectado para coberturas, com 3 ondas. Espessuras: 30-40-50-60-80-100 mm.

PAINEL DE COBERTURAS



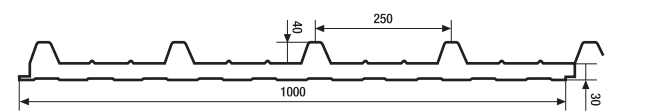
PORMENOR DE MONTAGEM



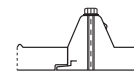
PC 1000 30 5

Painel projectado para coberturas, com 5 ondas. Espessuras: 30-40-50-60-80-100 mm.

PAINEL DE COBERTURAS



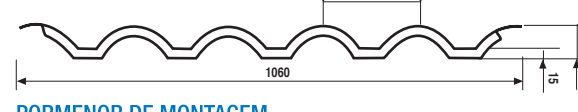
PORMENOR DE MONTAGEM



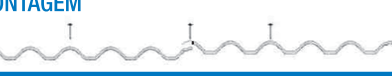
TCOPPO

Painel Isotérmico imitação de telha com isolamento em Poliuretano de alta densidade (55 kg / m³) e face interior com película em Alumínio ou PVC.

PAINEL DE COBERTURAS



PORMENOR DE MONTAGEM



PPCMETCOPPO

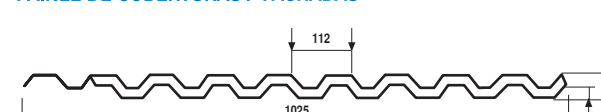
Painel imitação de telha de 40mm Comprimento: 350mm em 350mm Cores: 8004 Texturado, 1015, 9005, Envelhecido




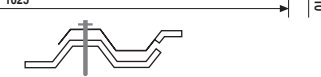
TECK 27

Painel Isotérmico de cobertura e fachada com Poliuretano de alta densidade (60 kg / m³) e face interior com película em Alumínio ou PVC.

PAINEL DE COBERTURAS / FACHADAS



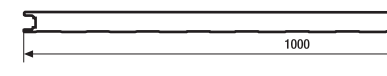
PORMENOR DE MONTAGEM




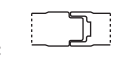
PPF 1000 40

Painel projectado para o revestimento de fachadas, com fixação à vista. Espessuras: 30 40 | 50 | 60 | 80 | 100 mm.

PAINEL DE FACHADAS




PORMENOR DE MONTAGEM




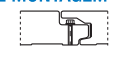
PPF 600 40

Painel de fachada arquitectónica. Espessuras: 40 mm. Junta aberta liso. Junta fechada liso ou nervurada.

PAINEL DE FACHADAS



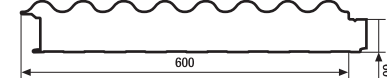
PORMENOR DE MONTAGEM



PPF 600 60

Painel mini-ondas projectado para o revestimento de fachadas. Espessuras: 60-100 mm.

PAINEL DE FACHADA



PORMENOR DE MONTAGEM



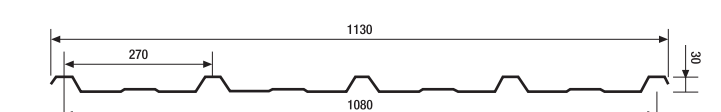
ESPESSURA (mm) 0,5 | 0,6 | 0,7 | 0,8

CHAPA PERFILADA


PC 5 270 30

Chapa projectada para coberturas e fachadas.

CHAPA DE COBERTURA / FACHADA




Cores disponíveis:




PC 6 200 32

Chapa projectada para coberturas e fachadas.

CHAPA DE COBERTURA / FACHADA



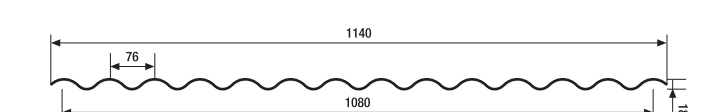
Cores disponíveis:



PC ON 76 18

Chapa projectada para coberturas e fachadas.

CHAPA DE COBERTURA / FACHADA



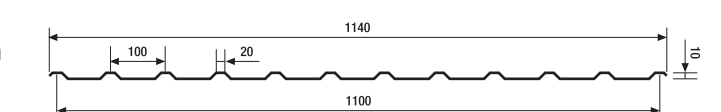
Cores disponíveis:



PC 12 100 10

Chapa projectada para o revestimento de fachadas. Chapa disponível com e sem recorte (redondo). Cores disponíveis:

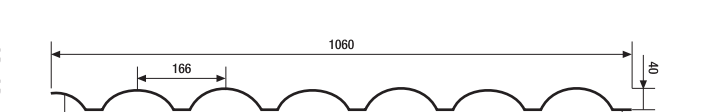
CHAPA DE FACHADA



PC TELHA LUSA

Chapa de cobertura tipo telha vermelha. Comprimentos: 3500; 4200; 4900; 5600; 6300; 7000; 7700; 8400; 9100; 12600. Cores disponíveis:

CHAPA DE COBERTURA

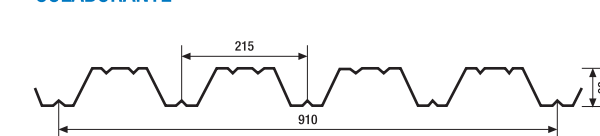


COLABORANTE

Chapa colaborante em aço galvanizado S320 com 275g de zinco/m2.

Espessuras: 0,6 | 0,7 | 0,75 | 0,8 | 1 | 1,25 mm.


COLABORANTE



POLICARBONATOS

POLICARBONATO

Polícarbonatos perfilados. Perfis disponíveis: PC5 270 30 PC6 200 32 PC ON 76 18 Cores disponíveis : cristal e opalino.



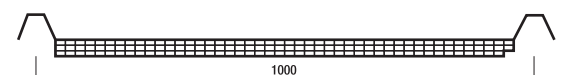
THERMOPAINEL POLIPAINEL

Projectado para encaixar no painel de cobertura de forma a dar mais claridade ao espaço interior. Comprimentos disponíveis até 15 m.

PAINEL DE COBERTURAS



PAINEL DE COBERTURAS



THERMOCLEAR e ACESSÓRIOS

Acessórios projectados para finalizar thermoclear. Espessuras disponíveis: 6 | 8 | 10 | 16 mm nas cores: cristal, gelo e bronze. Largura 2100 mm. Comprimento 6000 mm (outras medidas por encomenda).

THERMOCLEAR

ACESSÓRIOS



ACESSÓRIOS

CALHAS

Calhas em chapa galvanizada, disponíveis em medidas até 6m de comprimento e espessuras: 1 mm | 1,5 mm | 2 mm | 2,5 mm | 3 mm

CALHA G



CALHA Z

CALHA OMEGA



REMATES

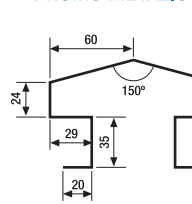
Remates projectados em: chapa lacada; chapa galvanizada; inox a negro; zinco puro. Disponível até 6 m. Cores disponíveis:



RIPA e PRUMO METÁLICO

Prumo em chapa galvanizada. Peças com 2500 mm de comprimento. Ripa metálica em chapa galvanizada, com espessuras: 0,6 - 0,7 - 0,8 mm Disponível até 6 m.

PRUMO METÁLICO



RIPA METÁLICA

